


PLAN MIT SZENEN ERSTELLEN

BILD & TEXT KOMBINIEREN

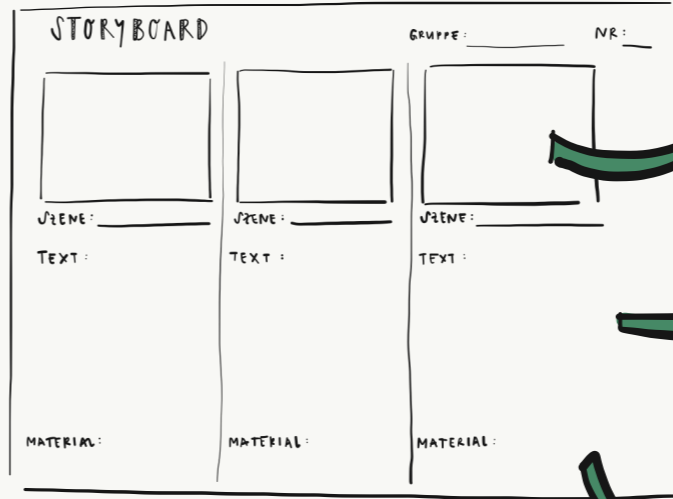


MATERIAL ORGANISIEREN



DREHBUCH SCHREIBEN

VORLAGE:




SZENE

ZEICHNEN

ZUGEHÖRIGER  
TEXT AUS SKRIPT

MATERIAL  
FÜR SZENE

BEISPIEL:



TEXT & BILD IN RICHTIGE  
REIHENFOLGE BRINGEN



STORYBOARD

WOZU?

ZIEL:

EIN STORYBOARD

ERSTELLEN:

TEXT & BILD  
KOMBINIEREN



STORYBOARDS AN LEHRPERSON

NÄCHSTER SCHRITT:

MITHILFE DES STORYBOARDS BILDER &  
VIDEOS SAMMELN

